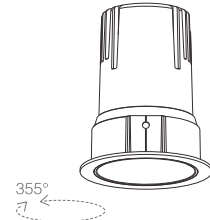
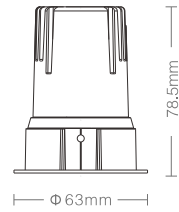




- 柔光片
 - 防眩网
 - 防眩杯(亮银)
 - 防眩杯(哑黑)
 - 防眩杯(白色)
- *可选配件



产品特性

灯具颜色: 金属灰+白色面板
 主体材质: 压铸铝
 光学系统: 透镜+防眩杯
 灯具外观: 金属质感
 投射方向: 水平0-355°
 防护等级: IP20 可选配IP44防水组件
 环境温度: -20°~40°
 重量: 125g

产品规格

开孔尺寸: Ø55mm
 功率: 10W
 光束角度: 15°, 24°, 36°, 60°
 天花厚度: 2mm-25mm
 安装方式: 嵌入式
 吊顶空间: 大于100mm
 防眩角度: 40°

输入电压: 220-240V~50Hz
 输入电流: 45mA
 显指: Ra92
 色温: 2700K、3000K、3500K、4000K
 光通量: 525lm、547lm、586lm、674lm (15°)
 584lm、609lm、651lm、676lm (24°)
 622lm、648lm、693lm、719lm (36°)
 540lm、563lm、602lm、625lm (60°)

以下可调光款为可控硅调光; 0-10V调光:T改为M

2700K
 TSD6055W10-TB2715
 TSD6055W10-NB2715

可调光
不可调光

15°

h(m)	D(cm)	average (lx)	center (lx)
1.0	29	3290	4724
2.0	57	823	1181
3.0	86	366	525
4.0	114	206	295

3000K
 TSD6055W10-TB3015
 TSD6055W10-NB3015

可调光
不可调光

h(m)	D(cm)	average (lx)	center (lx)
1.0	29	3428	4920
2.0	57	857	1230
3.0	86	381	547
4.0	114	214	308

3500K
 TSD6055W10-TB3515
 TSD6055W10-NB3515

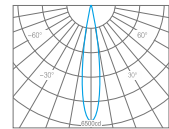
可调光
不可调光

h(m)	D(cm)	average (lx)	center (lx)
1.0	29	3668	5265
2.0	57	917	1316
3.0	86	408	585
4.0	114	229	329

4000K
 TSD6055W10-TB4015
 TSD6055W10-NB4015

可调光
不可调光

h(m)	D(cm)	average (lx)	center (lx)
1.0	29	4223	6062
2.0	57	1056	1516
3.0	86	469	674
4.0	114	264	379



2700K
 TSD6055W10-TB2724
 TSD6055W10-NB2724

可调光
不可调光

24°

h(m)	D(cm)	average (lx)	center (lx)
1.0	39	2093	3055
2.0	79	523	764
3.0	118	233	340
4.0	158	131	191

3000K
 TSD6055W10-TB3024
 TSD6055W10-NB3024

可调光
不可调光

h(m)	D(cm)	average (lx)	center (lx)
1.0	39	2180	3183
2.0	79	545	796
3.0	118	242	354
4.0	158	136	199

3500K
 TSD6055W10-TB3524
 TSD6055W10-NB3524

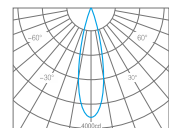
可调光
不可调光

h(m)	D(cm)	average (lx)	center (lx)
1.0	39	2332	3405
2.0	79	583	851
3.0	118	259	378
4.0	158	146	213

4000K
 TSD6055W10-TB4024
 TSD6055W10-NB4024

可调光
不可调光

h(m)	D(cm)	average (lx)	center (lx)
1.0	39	2419	3533
2.0	79	605	883
3.0	118	269	393
4.0	158	151	221



2700K
 TSD6055W10-TB2736
 TSD6055W10-NB2736

可调光
不可调光

36°

h(m)	D(cm)	average (lx)	center (lx)
1.0	62	1028	1571
2.0	123	257	393
3.0	184	114	175
4.0	246	64	98

3000K
 TSD6055W10-TB3036
 TSD6055W10-NB3036

可调光
不可调光

h(m)	D(cm)	average (lx)	center (lx)
1.0	62	1071	1636
2.0	123	268	409
3.0	184	119	182
4.0	246	67	102

3500K
 TSD6055W10-TB3536
 TSD6055W10-NB3536

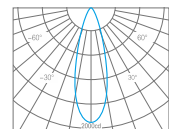
可调光
不可调光

h(m)	D(cm)	average (lx)	center (lx)
1.0	62	1146	1751
2.0	123	287	438
3.0	184	127	195
4.0	246	72	109

4000K
 TSD6055W10-TB4036
 TSD6055W10-NB4036

可调光
不可调光

h(m)	D(cm)	average (lx)	center (lx)
1.0	62	1189	1816
2.0	123	297	454
3.0	184	132	202
4.0	246	74	114



2700K
 TSD6055W10-TB2760
 TSD6055W10-NB2760

可调光
不可调光

60°

h(m)	D(cm)	average (lx)	center (lx)
1.0	91	520	784
2.0	181	130	196
3.0	271	58	87
4.0	362	33	49

3000K
 TSD6055W10-TB3060
 TSD6055W10-NB3060

可调光
不可调光

h(m)	D(cm)	average (lx)	center (lx)
1.0	91	542	817
2.0	181	136	204
3.0	271	60	91
4.0	362	34	51

3500K
 TSD6055W10-TB3560
 TSD6055W10-NB3560

可调光
不可调光

h(m)	D(cm)	average (lx)	center (lx)
1.0	91	580	874
2.0	181	145	219
3.0	271	64	97
4.0	362	36	55

4000K
 TSD6055W10-TB4060
 TSD6055W10-NB4060

可调光
不可调光

h(m)	D(cm)	average (lx)	center (lx)
1.0	91	602	907
2.0	181	150	227
3.0	271	67	101
4.0	362	38	57

